Главный дисплей

Главный дисплей выводит различные окна, относящиеся к текущей операции Среди них окно главной панели выступает как корневое окно многооконного руководства по действиям, показывая текущую конфигурацию и состояние ризографа.

Окно главной панели

Окно главной панели состоит из окна [Master-making] (изготовление мастера) и [Printing] (печать), позволяя вести такие основные операции как изготовление мастера и печать.

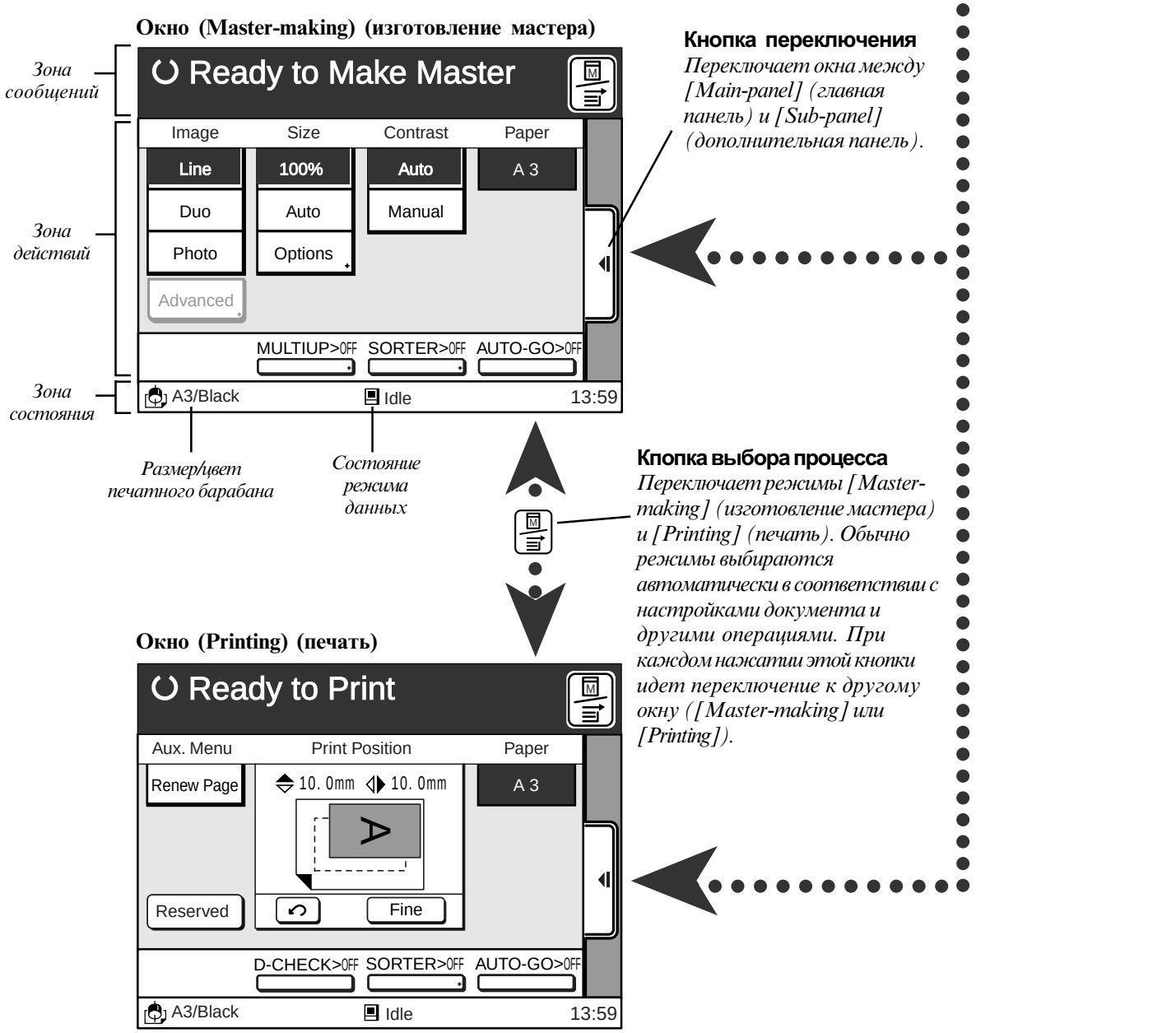

Окно дополнительной панели

Окно дополнительной панели несет четыре закладки, позволяя задавать расширенные настройки. Закладка активизируется нажатием на нее.

Закладка [Selections] (выбор)

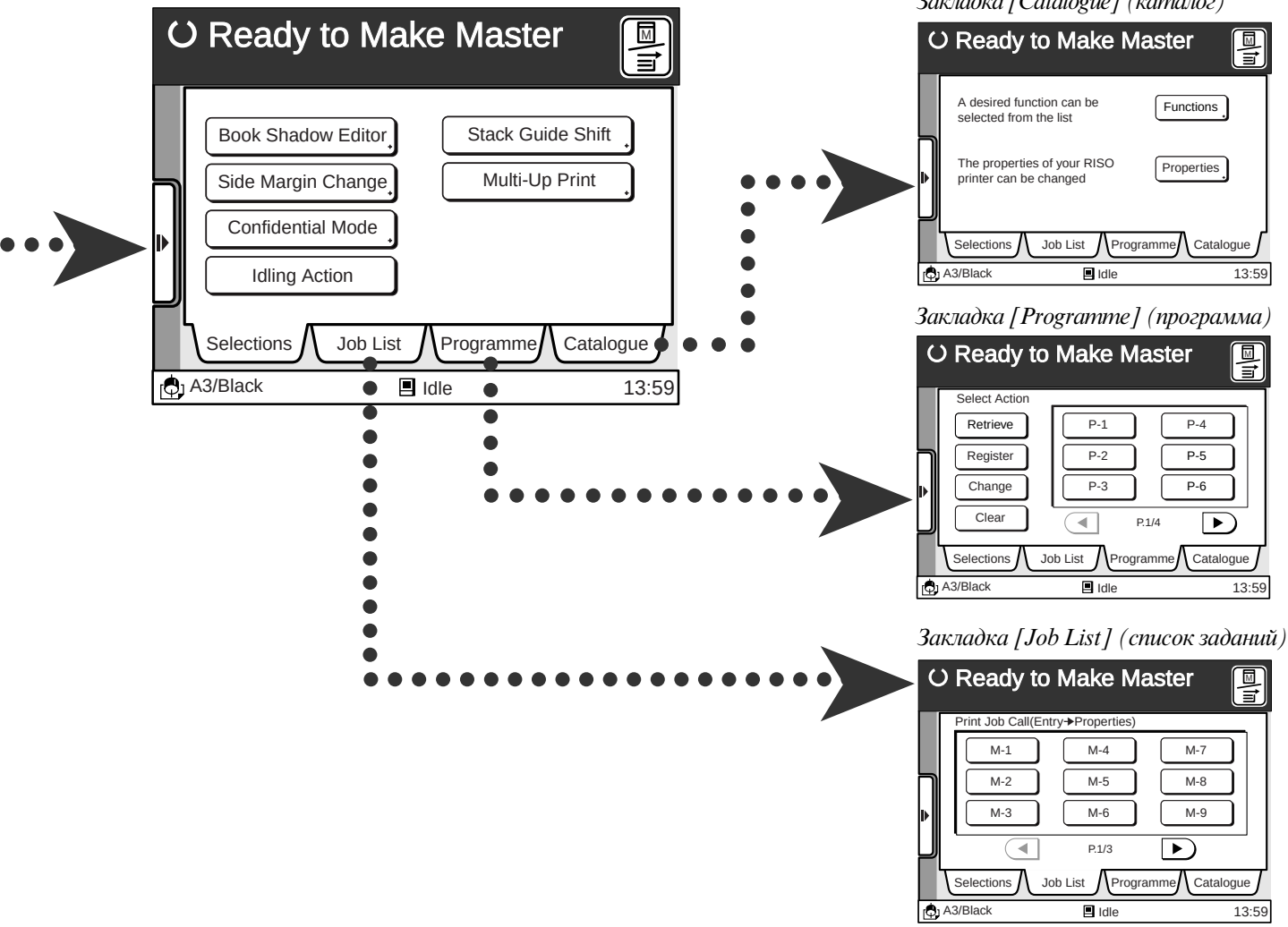

Закладка [Catalogue] (каталог)

Закладка [Programme] (программа)

Закладка [Job List] (список заданий)

Окно помощи

Окно помощи показывает сообщения об ошибках или предупреждающие сообщения при возникновении ошибок. Примите соответствующие действия согласно выводимой информации.

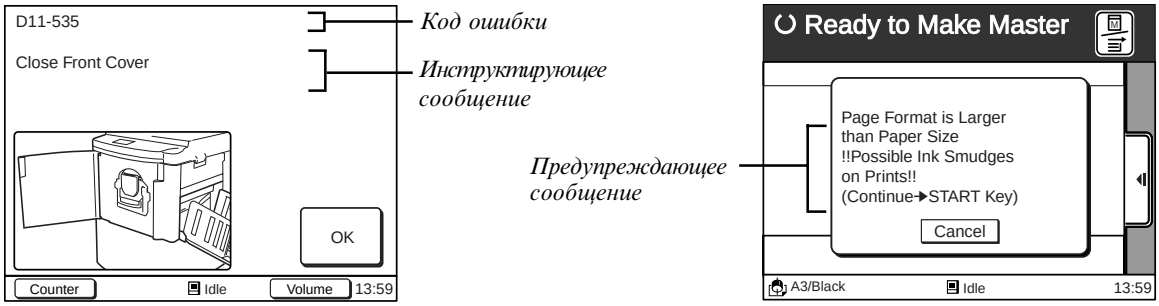

ЗАМЕЧАНИЕ *В деталях ошибки и их устранение изложено в разделе "Выявление неисправностей" (стр.179).*